

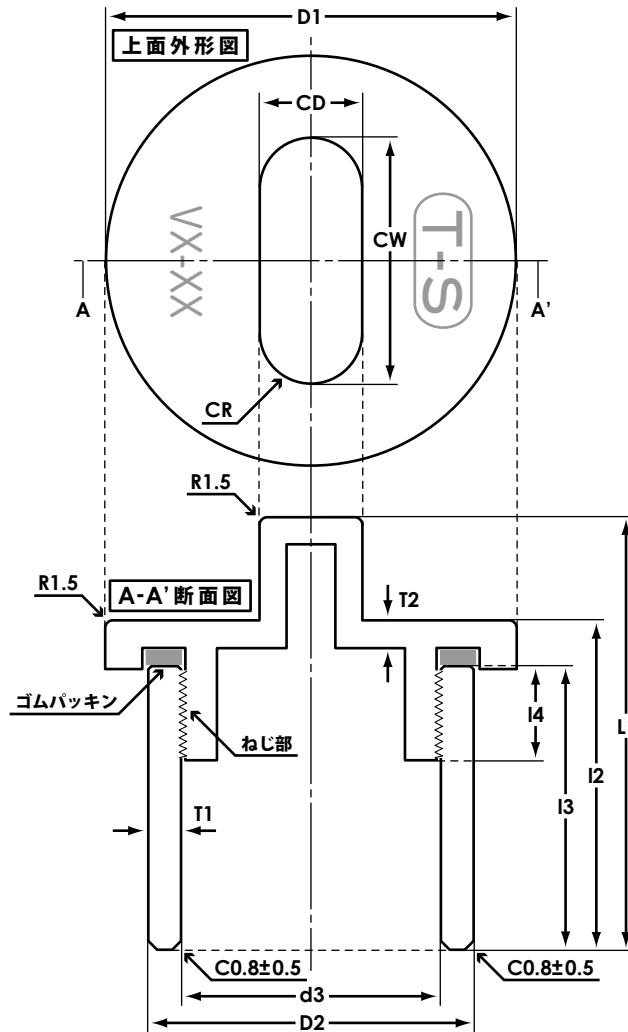


塩ビ排水配管用 T-S 型掃除口 継手接続タイプ

VP 管 / VE 管用のベース部めねじ式掃除口です。

※-LB 型は TS 継手に対応し、その他は DV 継手用となります。

タイプ VCTS 20~36 データシート

掃除口の元祖



バリエーション / 基本情報

自社型番	適合管	ベース	寸法											耐圧限界値	
			D1	D2	d3	L1	L2	L3	L4	CW	CD	CR	T1		T2
VCTS 20 -SB	VP20	VP20	34.0	26.0	20.0	29.0	21.0	16.0	13.2	19.0	8.0	R4.0	3.0	3.0	0.15MPa
VCTS 20	VP20	VP20	34.0	26.0	20.0	40.0	32.0	27.0	13.2	19.0	8.0	R4.0	3.0	3.0	0.15MPa
VCTS 20 -LB	VP20	VP20	34.0	26.0	20.0	47.0	39.0	34.0	13.2	19.0	8.0	R4.0	3.0	3.0	0.15MPa
VCTS 25 -SB	VP25	VP25	40.0	32.0	25.0	33.0	23.0	18.0	13.2	24.0	10.0	R5.0	3.5	3.0	0.15MPa
VCTS 25	VP25	VP25	40.0	32.0	25.0	43.0	33.0	28.0	13.2	24.0	10.0	R5.0	3.5	3.0	0.15MPa
VCTS 25 -LB	VP25	VP25	40.0	32.0	25.0	51.0	41.0	36.0	13.2	24.0	10.0	R5.0	3.5	3.0	0.15MPa
VCTS 28	VE28	VE28	41.0	34.0	28.0	41.0	31.0	26.0	12.0	25.0	9.0	R4.5	3.0	3.0	0.15MPa
VCTS 30 -SB	VP30	VP30	46.0	38.0	31.0	35.0	25.0	20.0	12.7	29.0	10.0	R5.0	3.5	3.0	0.15MPa
VCTS 30	VP30	VP30	46.0	38.0	31.0	41.0	31.0	26.0	12.7	29.0	10.0	R5.0	3.5	3.0	0.15MPa
VCTS 30 -LB	VP30	VP30	46.0	38.0	31.0	51.0	41.0	36.0	12.7	29.0	10.0	R5.0	3.5	3.0	0.15MPa
VCTS 36	VE36	VE36	50.0	42.0	35.0	41.0	31.0	25.0	11.0	30.0	10.0	R5.0	3.0	3.0	0.10MPa

特記事項 / 書類情報

- ※ねじ部の寸法精度は JIS B0202 B 級標準値となります。
- ※外形図は特定のサイズをモデルにした参考図となり、キャップ部の表示内容は型番ごとに異なります。
- ※この製品は、日常的に高い水圧がかからないことを前提とした排水用配管での使用を想定して設計されておりますので、表示の耐圧限界値は一時的にこの水圧が加わった場合、概ね 1 分間程度は製品が著しく破損する事はないという目安であり、必ずしも同水圧が加わる環境で漏水しないことを保証するものではありません。
- ※標準品において、ゴムパッキンの材質は NR (天然ゴム)、厚みは 2 mm となりますが、アセンブリオプション (BTO) にてパッキンの素材変更が可能です。
- ※ファクトリーオプション (CTO) にてベース部分の長さ (H) を変更することが可能です。
- ※品質向上のための仕様変更を行う場合には弊社 Web サイト上 (下記リンク) にて公開します。
「<http://www.twl.co.jp/industry/item.html>」

データシート記号: D3-011

2018 年 5 月 改訂版

作成責任者: 松本貴臣